

מדריך מקוצר לפיצול חדרים בסביבת ZOOM

מדריך זה מסביר כיצד ניתן לפצל לחדרים את המשתתפים בשיעור במערכת לימוד מרחוק ZOOM באתר המודל.

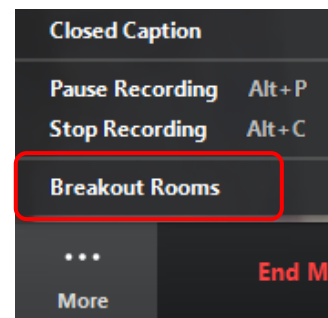
ניתן לבחור לכמה חדרים לחלק את המשתתפים "ולטייל" בין החדרים השונים כמראה. השימוש בפיצול חדרים מאפשר עבודה בקבוצות ומקדם למידה אקטיבית, שיתופית של הסטודנטים במהלך השיעור.

חלוקת חדרים

1. הכנסו למערכת למידה מרחוק ZOOM
2. בחרו מסרגל הכלים את האופציה: **חדרים מפוצלים Breakout Rooms**



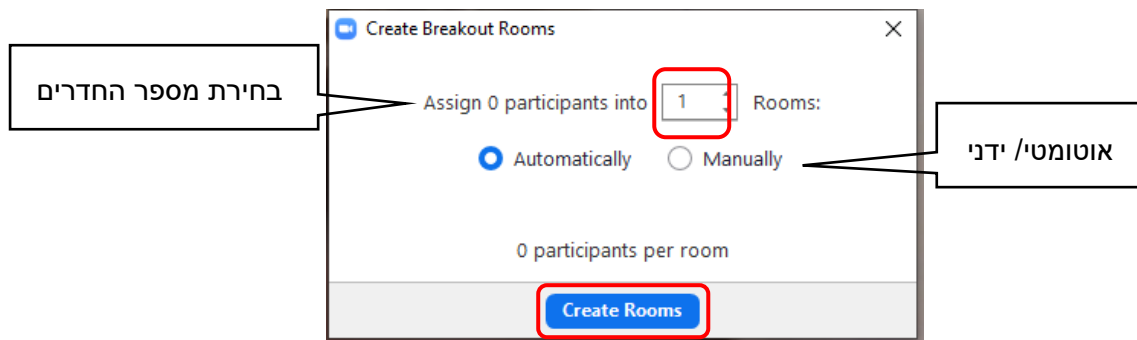
אם אינכם רואים את האופציה של חדרים מפוצלים בסרגל הכלים לחצו על **More** ואז בחרו מהתפריט את האופציה: **חדרים מפוצלים**.



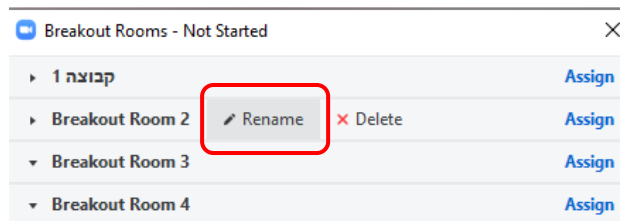
3. בחלון שנפתח בחרו את **מספר** החדרים המפוצלים המבוקש.
 * מומלץ לחלק באופן שווה את מספר המשתתפים לקבוצות עבודה.
 * ניתן לבחור חלוקה אוטומטית לפי מספר מוגדר או לבחור ידנית לפי שמות.
4. בסיום לחצו **צור חדרים Create Rooms**

עריכה: אורלי ליברמן, ביה"ס לחינוך, המכללה למנהל ראשל"צ

כך זה נראה על המסך :



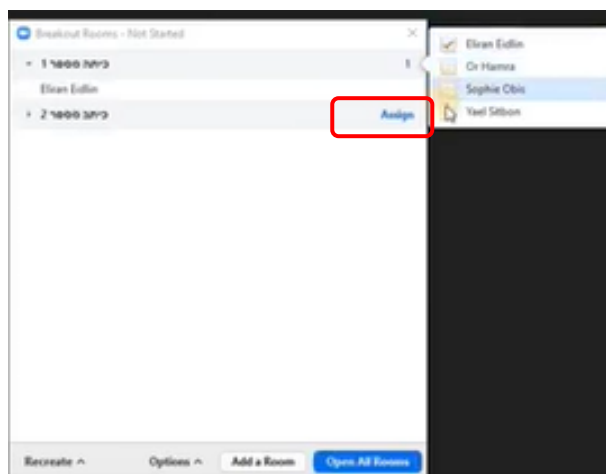
5. בחלון שנפתח נראה את פיצול החדרים.
*ניתן לשנות שם לחדר לפי שם הקבוצה הרצוי או למחוק חדר.



בחירה ידנית של קבוצות

✓ לוחצים על **Assign**

✓ בחלון שנפתח בוחרים את המשתתפים לפי שמם ע"י סימון וי



עריכה: אורלי ליברמן, ביה"ס לחינוך, המכללה למנהל ראשל"צ

6. כעת נלחץ על פתיחת חדרים **Open All Rooms**

וכל המשתתפים יקבלו הודעה במסך שלהם על הזמנה לחדר עם 2 אפשרויות: הצטרף **Join** או **Latter** לא להצטרף. כמוכן שנחה אותם ללחוץ הצטרף. *כל משתתף שיאשר את ההזמנה יופיע במסך שלנו באור ירוק. *משתתפים שלא אישרו הזמנה יישארו בחדר הראשי של הכיתה ונוכל להכניסם באופן יזום לאחד החדרים. כמו-כן, ניתן לנייד משתתפים מחדר לחדר וכאשר נבחר בפעולה זו, הם יקבלו הודעת הזמנה למעבר לחדר הייעודי.

אופציות נוספות:

בכפתור האפשרויות

העברה אוטומטית של המשתתפים לחדרים Move all participants into breakout rooms automatically

מתן רשות למשתתפים לחזור לחדר ראשי Allow participants to return to the main session at any time

הגדרת זמן לסגירה אוטומטית של חדרים Breakout rooms close automatically after: 10 minutes

קבל תזכורת לפני שנגמר הזמן Notify me when the time is up

הגדרת זמן לספירה לאחור לסגירת חדרים Countdown after closing breakout room

Set countdown timer: 60 seconds

יצירה מחדש **Recreate** **Options** **Add a Room** **Open All Rooms**

✓ ניתן לשלוח הודעה בו-זמנית לכל החדרים וההודעה תופיע על המסך של

המשתתפים ע"י לחיצה על **Breakout message to all**

✓ ניתן לסגור את כל החדרים ע"י לחיצה על **Close All Rooms** : החדרים

ייסגרו תוך דקה, המשתתפים יקבלו הודעה **Leave now** וכולנו נחזור חזרה לחדר הראשי.



עריכה: אורלי ליברמן, ביה"ס לחינוך, המכללה למנהל ראשל"צ